



Ref. UPD




Función **Push&Clean** para una limpieza fácil.

Función **Soft-Close** (cierres amortiguado) incluida, permite que la puerta abra y cierre suavemente.




OPCIONAL: TOALLERO / ESTANTE ver página 277



MÁS DISEÑOS VER PÁGINAS 288-293

**REVESTIMIENTO PARA PERSONALIZAR LA GUÍA SUPERIOR**



# D5 Custom20

Frontal para bañera de 1 fijo + 1 puerta corredera.

MEDIDAS: Altura normalizada: 1.600 mm. Anchos: Indicar la medida

Ancho frontal (mm) entre	Modelo entre paredes		Frontal con lateral fijo contra fijo*		Frontal con lateral fijo contra puerta**		Vidrio transparente	Vidrio Mateado
	Ref. lado izquierdo	Ref. lado derecho	Ref. lado izquierdo	Ref. lado derecho	Ref. lado izquierdo	Ref. lado derecho		
1.160 - 1.400								
1.401 - 1.700	<b>UPI</b>	<b>UPD</b>	<b>UPL</b>	<b>UPR</b>	<b>UPA</b>	<b>UPC</b>		
1.701 - 2.000								

Para aclaración de combinación visualizar croquis.

Ancho (mm) LATERAL FIJO 90°

Ancho frontal (mm) entre	Ref. lado izquierdo	Ref. lado derecho	Ref. lado izquierdo	Ref. lado derecho	Ref. lado izquierdo	Ref. lado derecho	Vidrio transparente	Vidrio Mateado
200 ↔ 900	-	-	<b>ULI</b>	<b>ULD</b>	<b>UCI</b>	<b>UCD</b>		
901 ↔ 1.200								

\* Lateral fijo unido al fijo del frontal ( nunca con la puerta ).  
\*\* Lateral fijo que imanta con la puerta del frontal

**FABRICACIÓN Y ACABADOS ESPECIALES**

ALTURAS especiales desde 1.400 - 1.800 mm. Anchos de fijos y puertas a medida ( enviar siempre croquis )

Ancho frontal (mm) entre	Modelo entre paredes		Frontal con lateral fijo contra fijo		Frontal con lateral fijo contra puerta		Vidrio transparente	Vidrio Mateado
	Ref. lado izquierdo	Ref. lado derecho	Ref. lado izquierdo	Ref. lado derecho	Ref. lado izquierdo	Ref. lado derecho		
1.160 ↔ 1.400								
1.401 ↔ 1.700	<b>UPI</b>	<b>UPD</b>	<b>UPL</b>	<b>UPR</b>	<b>UPA</b>	<b>UPC</b>		
1.701 ↔ 2.000								

Ancho (mm) LATERAL FIJO

Ancho frontal (mm) entre	Ref. lado izquierdo	Ref. lado derecho	Ref. lado izquierdo	Ref. lado derecho	Ref. lado izquierdo	Ref. lado derecho	Vidrio transparente	Vidrio Mateado
200 ↔ 900	-	-	<b>ULI</b>	<b>ULD</b>	<b>UCI</b>	<b>UCD</b>		
901 ↔ 1.200								

**RECARGOS SOBRE PRECIOS (\*Sobre vidrio transparente)**

Recortes en los vidrios: ( enviar croquis, rogamos consultar )	
Negro Mate <b>NM</b>	
Vidrio espejo por hoja	
Vidrio en color (consultar disponibilidad y plazos de entrega)	
*Vidrio deco	
*Mateado personalizado	



- Cristal securizado de 8 mm. en el fijo y de 8 mm. en la puerta.
- Entrada libre mínima aproximada: 40% del total del frontal.
- Apertura de puerta mediante tirador.
- Cierre magnético para modelos entre paredes.
- Pletina inferior de instalación obligatoria.
- Guía superior personalizable mediante pletina de aluminio o PanElla DUSCHOLUX.

